



# LISBOA

*\_Semi-Vertikale Kühlregale. Steckerfertig*

# Energieeffizienz Benchmark bei semi-vertikalen Kühlmöbeln

Das semi-vertikale Kühlmöbel LISBOA überzeugt durch das unvergleichbare Design, einfachste Installation, ausgeklügelten Details und bester Energieeffizienz. Perfekt für Fisch und Fleisch.



## VISUAL MERCHANDISING

Kühlwaren, die in Augenhöhe liegen und optimal beleuchtet sind, werden in der Kaufentscheidung bevorzugt. LISBOA vereint diese Win-Faktoren dank guter Erreichbarkeit der Produkte und ausgezeichnetem Bedienkomfort – auch mit Inselaufstellung.



## LED-BELEUCHTUNG AUF TOP-NIVEAU

Die brillante LED-Innenbeleuchtung setzt Fleisch und Fisch perfekt ins richtige Licht – vor allem, da verschiedene Farben für Fleisch und Fisch verfügbar sind. Die Panorama Glas-Seitenwände sorgen dafür, dass auch hier ausreichend Licht durchkommt.



## GERINGSTER WARTUNGSAUFWAND

Eine aufwändige Reinigung kann durch das Wannensystem reduziert werden, Tauwasser und Schmutzwasser/Verunreinigung sind getrennt, daher keine Geruchsbelästigung. Durch die konstante Temperatur und hochwertige getrennte Kunststoffbehälter für Tauwasser und verunreinigtes Wasser, sind Haltbarkeit sowie Hygiene aller Waren stets optimal gewährleistet.



## EINFACHE INSTALLATION

Durch die steckerfertige Installation ist LISBOA sofort einsetzbar und benötigt keine zusätzlichen Rohrleitungen. Dadurch kann LISBOA auch bei nachträglichen Änderungen im Store Layout einfach angepasst werden.



## UMWELT UND KLIMA

LISABOA ist völlig FCKW- sowie FKW-frei und verwendet das ökologisch unbedenkliche und natürliche Kältemittel Propan (R290). Somit ist sie besonders umweltschonend. R290 hat das niedrigste Global Warming Potential (GWP) am Markt.



## KOMPATIBEL MIT AMS

Durch unser Active Monitoring System (AMS) erkennen wir Probleme, bevor Sie sie bemerken. Das AMS ist ein entscheidendes Add-On zu allen AHT Produkten, das Ihnen die Filialeitung und -überwachung hinsichtlich der AHT Kühlgeräte wesentlich erleichtert. Unsere Geräte sind auch mit anderen Systemen kompatibel.

## INDIVIDUELLES BRANDING

LISBOA kann individuell an das Store Design angepasst werden. Eine große Farbauswahl bietet die bestmögliche Integration.



## TEMPERATURBEREICHE

Hack-/Fleischkühlung	-1 °C bis +2 °C <sup>1</sup>
Fisch	0 °C bis +2 °C <sup>2</sup>

<sup>1</sup> Klimaklasse

<sup>2</sup> Im Betriebsmodus Hack-/Fleischkühlung keine automatische Enteisung wegen Produktsicherheit

## USPs

### **BESTE ENERGIEEFFIZIENZ**

LISBOA ist Energieeffizienz-Weltmeister. Damit haben wir das weltweit energieeffizienteste semi-vertikale Kühlmöbel weltweit. Dank R290 wird es umweltschonend betrieben.

### **TÜRKOMFORT**

Die Glastüre von LISBOA überzeugen durch ausgeklügelte Funktionen. Die Türen lassen sich sehr leicht öffnen und haben einen automatischen Schließmechanismus. Des Weiteren sind die Türen stoßabfedernd und haben eine Soft-Close-Funktion.

### **EINZIGARTIGES DESIGN**

Ein semi-vertikales Kühlmöbel wie LISBOA gibt es kein zweites Mal. Die formschön gebogenen Glastüren, tragen zu diesem Design-Highlight bei.

### **EINFACHSTE INSTALLATION**

Eine weitere Besonderheit von LISBOA ist die Installation. Auch hier kommt das AHT Plug-in System zum Einsatz und es müssen keine Rohre und sonstige Installationen angebracht werden. Einfach Einstecken und kühlen.





*EINZELGERÄT / KOPFGERÄTE*



*ZEILENGERÄT*



*BLOCKAUFSTELLUNG*

**AUFSTELLUNGSVARIANTEN**

Solo



Reihe



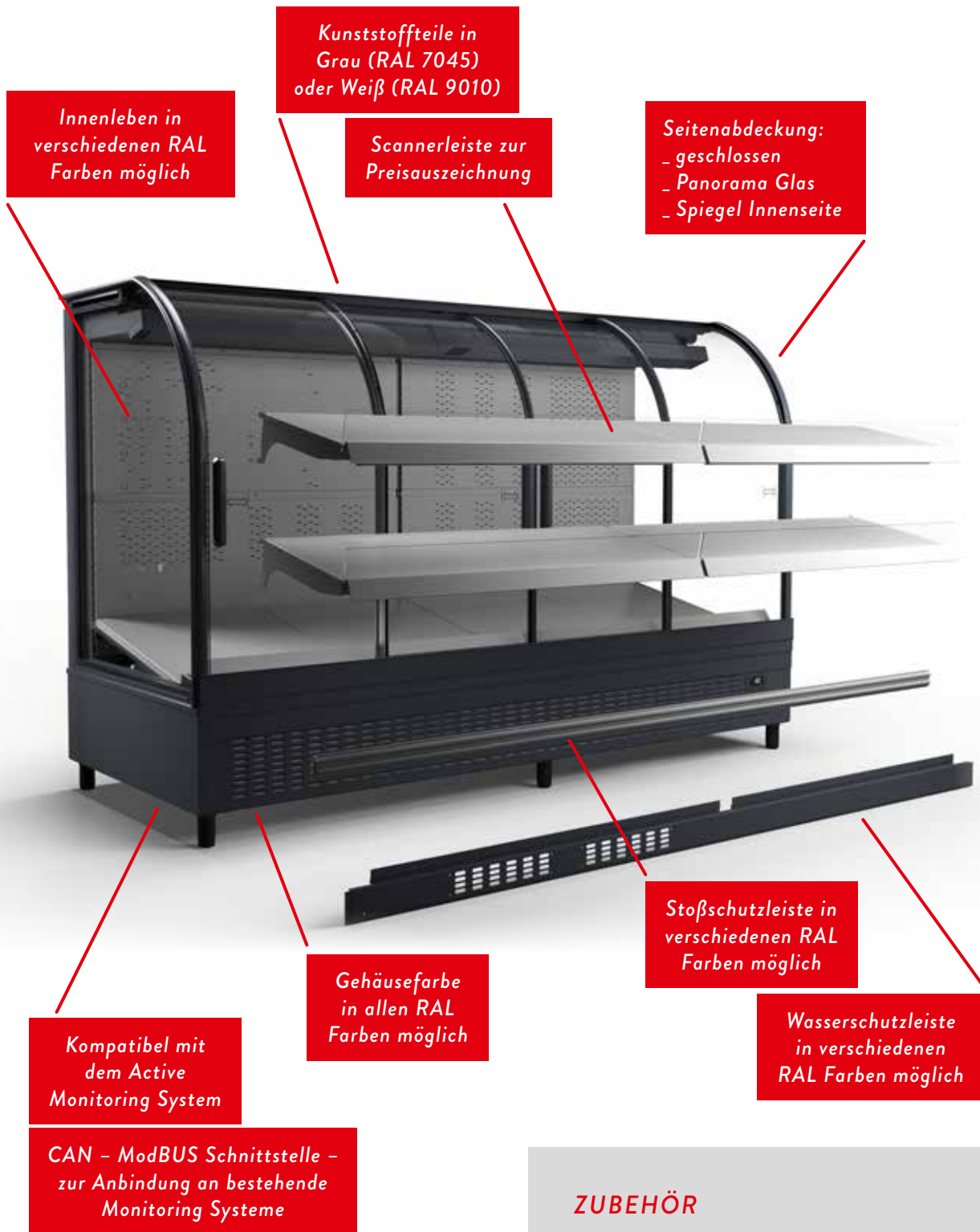
Block



Insel



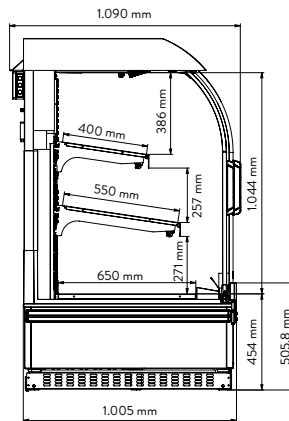
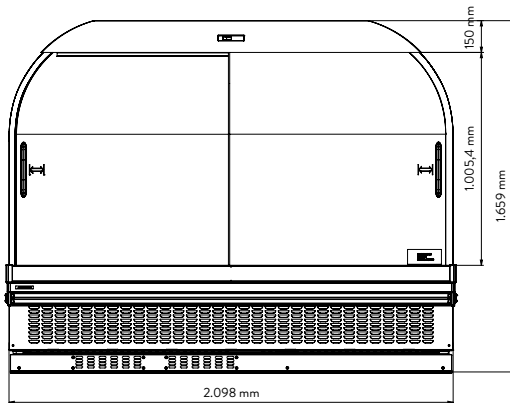
\_ optional mit beidseitigem Kopfgerät



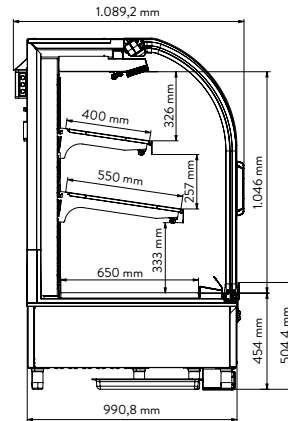
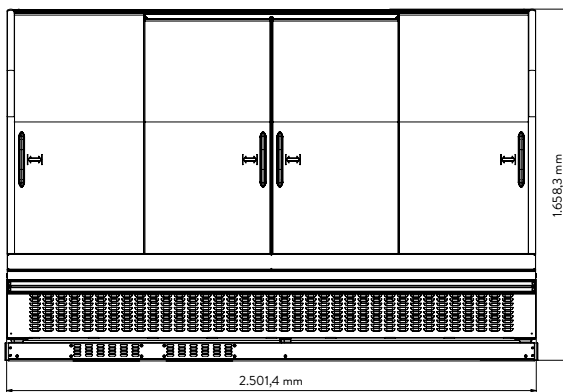
## ZUBEHÖR

- \_ Abdeckung oben
- \_ Seitenabdeckung
- \_ Warenteiler & Warenstopper
- \_ Rammschutz
- \_ Farboptionen: Gehäuse in verschiedenen RAL Farben möglich, (Gehäuse, Stoßschutzleiste, Kunststoffteile 2 Standardfarben)
- \_ Scannerleisten
- \_ Kompatibel mit dem Active Monitoring System (AMS)
- \_ Innenausstattung in verschiedenen RAL Farben möglich

## LISBOA KOPFGERÄT



## LISBOA ZEILENGERÄT



## ABMESSUNGEN

LISBOA		EC		250	
Länge außen / innen	mm	2.133 / 2.039		2.502 / 2.439	
Tiefe außen / innen	mm	1.078 / 659		1.058 / 659	
Höhe außen / innen	mm	1.662 / 1.046		1.658 / 1.046	
Fachtiefe	mm	2x400		2x400	